

**DE : Tagebuch DIN A5**

1. Drehen Sie alle drei Ziffern auf Ihre gespeicherte Zahlenkombination (0-0-0 im Auslieferungszustand).
2. Schieben Sie den Schalter neben dem Zahlenfeld nach links, um das Schloss zu öffnen (Figure 1).
3. Schieben Sie den Schalter bei geöffnetem Schloss nun nach rechts, halten Sie ihn dort und geben Sie gleichzeitig die gewünschte Zahlenkombination ein (Figure 2).
4. Lassen Sie den Schalter los (Figure 3). WICHTIG: Notieren Sie Ihre Zahlenkombination!

Die Zahlenkombination ist hierdurch entsprechend gespeichert. Zum Ändern der Kombination wiederholen Sie bitte die Schritte 1-4.

**EN : DIARY DIN A5**

1. Turn all three numbers onto your stored number combination (0-0-0 in the delivery state).
2. Push the button next to the number field to the left to open the lock (Figure 1).
3. With the lock open, now push the button to the right, hold it there and enter the desired number combination at the same time (Figure 2).
4. Release the button (Figure 3). IMPORTANT: Write down your number combination!

The number combination is stored now. To change the combination repeat steps 1-4.

**FR : JOURNAL INTIME DIN A5**

1. Tournez les trois chiffres sur votre combinaison de chiffres enregistrée (0-0-0 à la livraison).
2. Faites glisser l'interrupteur à côté du champ de chiffres vers la gauche pour ouvrir la serrure (Figure 1).
3. Lorsque la serrure est ouverte, faites glisser l'interrupteur vers la droite et maintenez-le dans cette position tout en saisissant la combinaison de chiffres souhaitée (Figure 2).
4. Relâchez l'interrupteur (Figure 3). IMPORTANT: Notez la combinaison de chiffres que vous avez choisie!

La combinaison de chiffres est ainsi sauvegardée. Pour modifier la combinaison, veuillez répéter les étapes 1 à 4.

**IT : DIARIO DIN A5**

1. Girate tutte e tre le cifre verso la vostra combinazione di numeri memorizzati (0-0-0 come consegnato).
2. Fai scorrere l'interruttore accanto al campo numerico verso sinistra per aprire la serratura (Figure 1).
3. Con la serratura aperta, ora fai scorrere l'interruttore verso destra, tienilo lì e inserisci la combinazione numerica desiderata allo stesso tempo (Figure 2).
4. Rilasciare l'interruttore (Figure 3). IMPORTANTE: Si prega di annotare la sua combinazione di cifre!

Così facendo, la combinazione di cifre è memorizzata corrispondentemente. Per cambiare la combinazione si prega di ripetere i passaggi 1-4.

**ES : DIARIO DIN A5**

1. Gire los tres dígitos a lsu combinación de números almacenados (0-0-0 como se entrega).
2. Deslice el interruptor junto al campo numérico hacia la izquierda para abrir la cerradura (Figure 1).
3. Con la cerradura abierta, deslice ahora el interruptor hacia la derecha, manténgalo ahí e introduzca al mismo tiempo la combinación numérica deseada (Figure 2).
4. Suelte el interruptor (Figure 3). IMPORTANTE: ¡Anote su combinación numérica!

De este modo, la combinación numérica quedará guardada. Para modificar la combinación, repita los pasos 1 - 4.

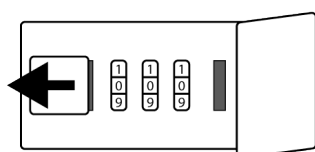


Figure 1

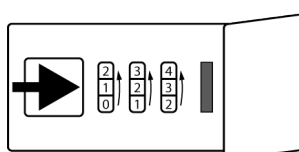


Figure 2

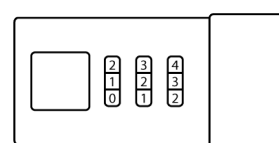


Figure 3